



# A MUNKÁÉRT PROJEKT

## TÁMOP-2.5.3.C-13/1-2013-0001

SZÉCHENYI 2020



MAGYARORSZÁG  
KORMÁNYA

Európai Unió  
Európai Szociális  
Alap



**BEFEKTETÉS A JÖVŐBE**

# TÁMOP CÉL



- **Országos munkavállalói szövetségek, országos munkaadói szövetségek kapacitásának erősítése, együttműködésük elősegítése**
- **Konzorcium: LIGA szakszervezetek, VOSZ, MGYOSZ**
- **Futamidő: 2 év**

# CÉL – VOSZ PROJEKT RÉSZ



- **Több szintű vállalkozói „fórum” (virtuális, tényleges) létrehozása és működtetése, mely folyamatos konzultációs lehetőséget, információ szolgáltatást biztosít valamennyi vállalkozás számára. Elősegíti a közöttük lévő együttműködést és együttes fellépésre ad lehetőséget. Hozzájárul a vállalkozók versenyképességének növeléséhez és foglalkoztatási potenciáljuk megerősítéséhez.**

# TEVÉKENYSÉG INTERAKTÍV HONLAP LÉTREHOZÁSA



- Valamennyi magyar vállalkozás számára elérhető
- Ingyenes e-mailes, telefonos tanács kérés - adó és pénzügyi, jogi, munkabiztonsági, pályázati, finanszírozás és tőkebevonási kérdésekben, 5 szaktanácsadótól, az üzenetet automata rögzíti, feldolgozás után a szaktanácsadóhoz kerül, aki e-mailben ad választ
- A regisztráltak heti hírlevelet kapnak: a projekt események
- Projekt eredmények, események, gazdasági aktualitások közzététele (google optimalizált formában) menü pontok alatt
- Üzenő fal - GYÍK
- 24 órában video hírek
- Net rendezvények
- Webshop
- Szabadszavas kereső
- Blog tér

# VIRTUÁLIS TANÁCSADÁS 5 TÉMÁBAN 5 SZAKTANÁCSADÓVAL



- **Jog (munka és vállalati)**
- **Adó**
- **Pályázat**
- **Munkavédelem, munkabiztonság**
- **Finanszírozás, tőkebefektetés**

# RÉGIÓS INFORMÁCIÓS PONTOK LÉTREHOZÁS – REGIONÁLIS TANÁCSADÓK



- **VOSZ irodákban : Győr, Székesfehérvár, Pécs,  
Budapest, Miskolc,  
Szeged, Nyíregyháza**
- **Személyes tanácsadás heti 2x2 órában 16-18 óra között**
- **Regionális tanácsadók tanácsadása telefonon, interneten,  
személyesen**

# KONFERENCIÁK



- **2 napos megyei konferenciák workshop - ok megyénként 1**
- **150 fő/ alkalom, összesen 3 150 fő részvételével**
- **Gazdasági környezet, külpiaci lehetőségek, adó, jog, munkabiztonság törvényváltozások, pályázatok, finanszírozás**

# VÁLLALKOZÁSOK STRUKTURÁLT TAPASZTALATCSERÉJE



- **Megyénként 3 db**
- **Kisvárosokban, kistérségekben**
- **57 helyszín**
- **1 710 fő**
- **Projekt tapasztalatokra épít**





# VÁLLALKOZÓI AKADÉMIA



- **Vállalkozói Akadémia megyénként 1 összesen 21 (aktuális gazdasági kérdések kommunikálása, helyi sajátosságok, marketing ismeretek, üzleti tervezés, stratégia építés)**
- **30 fő/alkalom, összesen 630 fő**
- **6 órás program, 6 előadóval**



# PROJEKT NYITÓ ÉS ZÁRÓ KONFERENCIA PARTNERI RENDEZVÉNYEK



- Partneri rendezvény (50 fő) 3 db
- Helyszín: Budapest
- Záró konferencia, Budapest 300 fő

**A rendezvények várható részvétele összesen meghaladja az 5000 főt országos szinten**

# VÁLLALKOZÓI FÜZETEK



- **Vállalkozási formák**
- **Jogi összefoglaló (társasági jog, csődjog, felszámolás stb.)**
- **Foglalkoztatás**
- **Finanszírozás (hitel, tőkebevonás stb.)**
- **A siker kulcsa a stratégia**
- **Üzleti Etikett Kisokos**
- **Kisvállalkozások marketingje és kommunikációja**
- **Megoldás a mindennapok problémáira**

# A CSAPAT



- **Szakmai vezető 1 fő**
- **Asszisztens 2 fő**
- **Virtuális szaktanácsadó 5 fő**
- **Regionális tanácsadó 7 fő**

# MEGYEI STATISZTIKAI ADATOK DÉL-ALFÖLDI RÉGIÓ



## Bács – Kiskun Megye

544 700 fő

8 362 km<sup>2</sup>

10,7% munkanélküli

ipari t. 1 456,6 Mrd Ft

váll. 21 588 db

GDP 980,7 Mrd Ft

GDP/fő 67,6 %

## Békés Megye

411 900 fő

5 631 km<sup>2</sup>

11,1% munkanélküli

ipari t. 360,5 Mrd Ft

váll. 9 228 db

GDP 560,6 Mrd Ft

GDP/fő 56,2%

## Csongrád Megye

438 800 fő

4 262 km<sup>2</sup>

12,3% munkanélküli

Ipari t. 671,1 Mrd Ft

Váll. 16 747

GDP 843,2 Mrd Ft

GDP/ fő 72,3%

Társas vállalkozások: 47 563

Egyéni vállalkozó: 192 162

(KSH 2014)

2013 munkanélküliségi ráta (%)

2013 lakosság (fő)

2013 ipari termelés

2013 munkanélküli %

2011 GDP (Mrd)

2011 GDP% fő MO átlaghoz



© Zentai László 2000







# A RENDEZVÉNYEK SZERVEZÉSÉT TÁMOGATÓ PARTNEREK DÉL-ALFÖLDI RÉGIÓ



Magyar Vállalkozásfejlesztési Alapítvány  
NAV Megyei Igazgatóságok  
KH Munkaügyi központok és kirendeltségek  
Polgármesteri Hivatalok  
Megyei Kereskedelmi és Iparkamarák  
Regionális fejlesztési ZRT  
HITA, MNKH ZRT  
Iparszövetség, KISOSZ, Ipartestületek  
Dél-Alföldi Teleházak KHE  
Faluházak, Művelődési Házak  
TMTE, MKSZ  
FIVOSZ  
Dél-alföldi Klaszterek  
Széchenyi Program Irodák  
IPARI PARKOK  
VOSZ és SZK megyei szervezetei  
Felsőoktatási intézmények  
MÉDIA

Vállalkozó Információs Portál - Mozilla Firefox

Fájl Szerkesztés Nézet Előzmények Könyvjelzők Eszközök Súgó

Vállalkozó Információs Portál

www.vallalkozo.info **www.vallalkozo.info** Google

Indexkép Bevezetés Útvonalterv.hu - Mag... ADLER Innowear jelenések Rádió 88 - Online rádi... NAV - késedelmi pótl... Levelezés :: Üdvözlj...

A weboldal használatával Ön elfogadja, hogy Cookie-fájlokat használunk az oldal működéséhez és a felhasználói élmény javítására. A weboldal megtekinthető cookie-k beállításai nélkül is.

Főoldal Szakmai tájékoztató Események/Rendezvények Virtuális tanácsadás GYIK/Blog TIPP



# VÁLLALKOZÓ INFORMÁCIÓS PORTÁL

- ✓ Ingyenes Regisztráció
- ✓ Friss gazdasági hírek
- ✓ Jogi információk
- ✓ Virtuális tanácsadás
- ✓ Rendezvényinformáció

### Belépés

E-mail:

Jelszó:

Efelejtettem a jelszavam!

### Friss hírek



#### 2. Példa – KIVA kiszámításra

Példa – beruházás+elhatárolt veszteség A kisvállalati adó hatálya alá tartozó adóalany adóalapjának meghatározása.

### Gazdasági hírek



#### Újabb stratégiai megállapodás egy külföldi céggel

Negyvenegyedik stratégiai partnerével kötött megállapodást februárban a magyar kormány. Ezúttal az osztrák tulajdonú és a környezetiparban érdekelt Prinzhorn Hungária Csoporttal.

Call center: +36-1-486-18-00

### Keresés

Keresett kifejezés

### Események

21. 2014. FEBRUÁR

HÉT.	KEDD	SZER.	CSÜT.	PÉN.	SZOM.	VAS.
27.	28.	29.	30.	31.	1.	2.
3.	4.	5.	6.	7.	8.	9.
10.	11.	12.	13.	14.	15.	16.
17.	18.	19.	20.	21.	22.	23.
24.	25.	26.	27.	28.	01.	02.

### Biztonsági tipp

A tanácsok pontosságáért és hasznosságáért szaktanácsadónk legjobb tudása és a hatályos jogszabályok szerint mindent megtesz, de a tartalmukban foglaltak adott egyedi esetre történő alkalmazásáért és a botrányok következményeikért felelősséget nem vállal.

Start | Vállalkozó Információs Po... | 10:03

Szerkesztés Nézet Előzmények Könyvjelzők Eszközök Súgó

Vállalkozó Virtuális Piacter

piacter.vallalkozo.info **www.piacter.vallalkozo.info** Google

Indexkép Bevezetés Útvonalterv.hu - Mag... ADLER Innowear jelenések Rádió 88 - Online rádi... NAV - késedelmi pótlé... Kezdőlap Levelezés :: Üdvözlő... Késedelmi pótlék kalk... Voipcheap

A weboldal használatával Ön elfogadja, hogy Cookie-kat (sütiket) tároljunk számítógépén. A sütik a weboldal megfelelő működéséhez szükségesek! [Értem, folytatás...](#)

Főoldal **Kínál** Keres Regisztráció Információ Szakmai hírportál Kapcsolat TIPP

# VÁLLALKOZÓ VIRTUÁLIS PIACTÉR

piacter.vallalkozo.info

Belépés

E-mail / Felhasználó név

Jelszó

[Elfelejtetem a jelszavam!](#) [Belépés!](#)

**Keresés**

**Termékkategóriák**

- > Szolgáltatás
- > Termék

**Legnézettebb termékek / szolgáltatások**

**Kínál**

-  Dashlino Androidos
-  Szobrok a kedvencekről
- Keres**
-  Számítógépeket
-  TV reklámok

Dió 17 / 24 Office-tema Magyar Vállalkozó Virtuális Pi...

Scanner (Titkárság) VOSZ TÁMOP 2013 09 0... VÁLLALKOZÓI AKADÉMIA... Vállalkozó Virtuális Pi... 15:13

# WWW.VALLALKOZO.INFO

## LÁTOGATOTTSÁGI STATISZTIKA



Munkamenetek

90 105



Felhasználók

64 810



Oldalmegtekintések

201 884



Oldal / munkamenet

2,24



Munkamenet átlagos hossza

00:02:00



Visszafordulási arány

72,25%

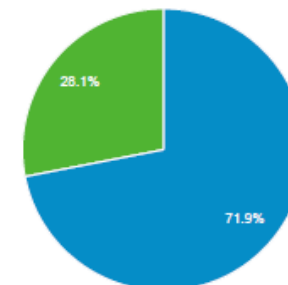


Új munkamenetek %-os aránya

71,92%



■ New Visitor ■ Returning Visitor



Város	Munkamenetek	% Munkamenetek
1. Budapest	37 049	41,12%
2. Szeged	2 824	3,13%
3. Nyiregyhaza	2 517	2,79%
4. Pécs	2 348	2,61%
5. Szekesfehervar	2 261	2,51%
6. Debrecen	2 157	2,39%
7. Kecskemet	2 143	2,38%
8. Eger	1 742	1,93%
9. Szolnok	1 652	1,83%
10. Zalaegerszeg	1 432	1,59%

# LÁTOGATOTTSÁGI STATISZTIKA

Régió

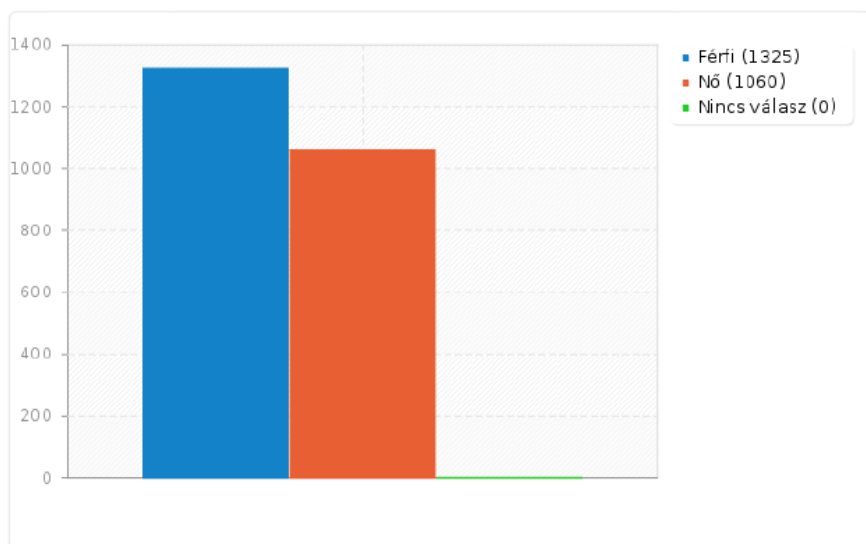
Munkamenetek

Munkamenetek

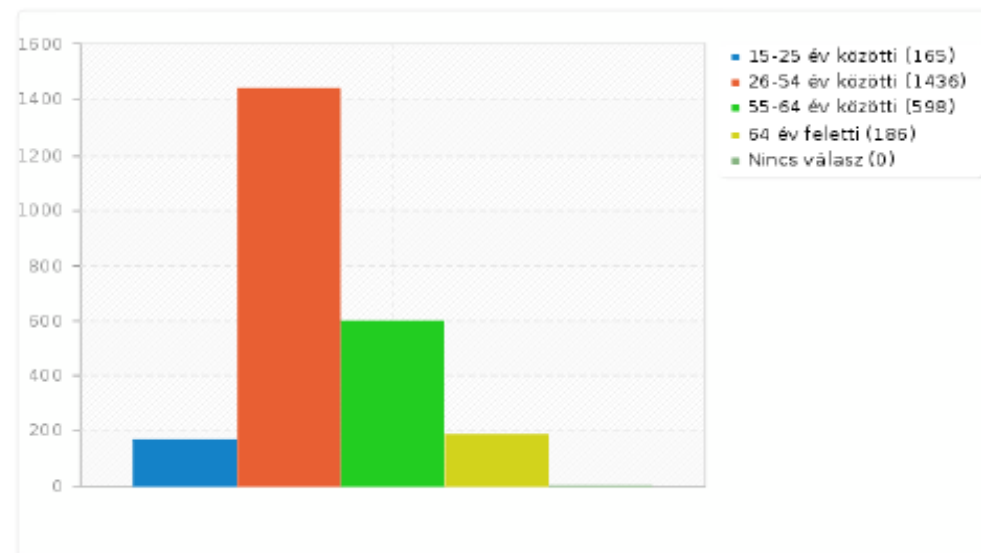
		86 162 % a teljesből: 95,62% (90 108)	86 162 % a teljesből: 95,62% (90 108)
1.	Budapest	37 051	43,00%
2.	Pest County	10 063	11,68%
3.	Csongrad	3 567	4,14%
4.	Bacs-Kiskun	2 994	3,47%
5.	Fejér	2 904	3,37%
6.	Szabolcs-Szatmar-Bereg	2 904	3,37%
7.	Baranya	2 749	3,19%
8.	Hajdu-Bihar	2 689	3,12%
9.	Veszprem	2 661	3,09%
10.	Gyor-Moson-Sopron	2 540	2,95%
11.	Heves County	2 232	2,59%
12.	Zala County	2 157	2,50%
13.	Jasz-Nagykun-Szolnok	2 094	2,43%
14.	Bekes County	1 938	2,25%
15.	Borsod-Abauj-Zemlen	1 894	2,20%
16.	Vas County	1 352	1,57%

# TANÁCSKÉRŐK STATISZTIKAI ELEMZÉS

## NEMEK ÉS ÉLETKOROK MEGOSZLÁSA



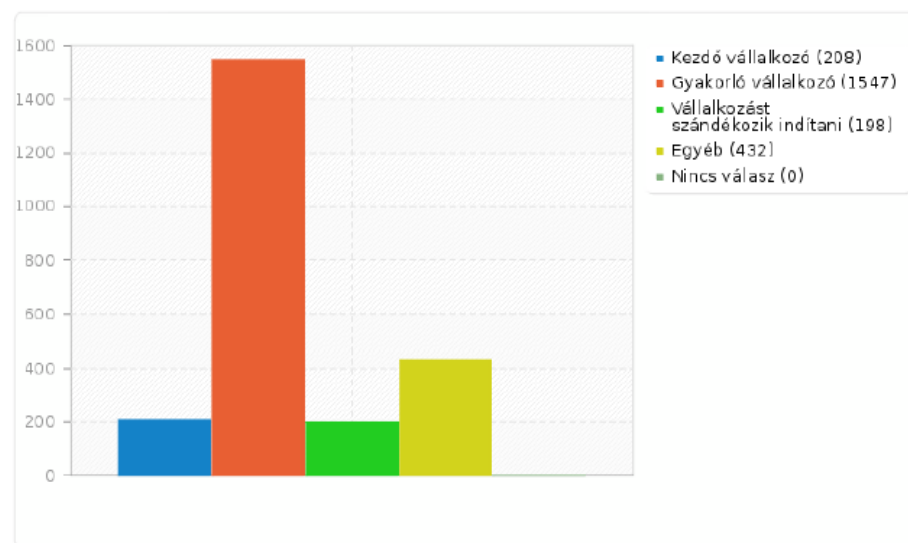
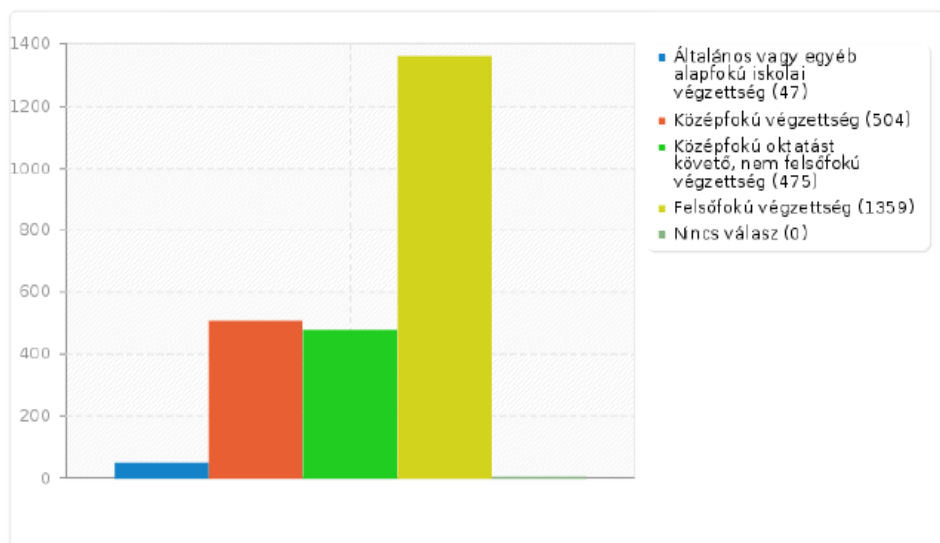
<b>Férfi</b>	<b>1325</b>	<b>55,56%</b>
<b>Nő</b>	<b>1060</b>	<b>44,44%</b>



<b>15-25 év</b>	<b>165</b>	<b>6,92%</b>
<b>26-54 év</b>	<b>1436</b>	<b>60,21%</b>
<b>55-64 év</b>	<b>598</b>	<b>25,07%</b>
<b>64 év felett</b>	<b>186</b>	<b>7,8%</b>

# TANÁCSKÉRŐK STATISZTIKAI ELEMZÉSE

## ISKOLA VÉGZETTSÉG ÉS VÁLLALKOZÁS STÁTUSZA



<b>Alapkú</b>	<b>47</b>	<b>1,97%</b>
<b>Középfokú</b>	<b>504</b>	<b>21,13%</b>
<b>Középfok +</b>	<b>475</b>	<b>19,92%</b>
<b>Felsőfokú</b>	<b>1359</b>	<b>56,98%</b>

<b>Kezdő vállalkozó</b>	<b>208</b>	<b>8,72%</b>
<b>Gyakorló vállalkozó</b>	<b>1547</b>	<b>64,86%</b>
<b>Vállalkozást indító</b>	<b>198</b>	<b>8,3%</b>
<b>Egyéb</b>	<b>432</b>	<b>18,11%</b>

# NORVÉG PROJEKT

## SZOCIÁLIS PÁRBESZÉD KIBŐVÍTÉSE ÜLÖNBÖZŐ SZINTEKEN (NORVÉG MODELL 2014)



- TANULMÁNY ÉS KONFERENCIA AZ ORSZÁGOS ÉRDEKEGYEZTETÉS BŐVÍTÉSI LEHETŐSÉGEIRŐL
- ÁGAZATI SZINTŰ (ENERGIAIPARI) TANULMÁNY KÉSZÍTÉSE (INFORMÁCIÓS PONTOK, TANFOLYAM SZERVEZÉS...)
- ÁGAZATI ÉS HELYI SZAKSZERVEZETI PARTNERSÉGI KAPCSOLATOK ERŐSÍTÉSE

### A Magyar Országos Párbeszéd

- NGTT (NEMZETI GAZDASÁGI ÉS TÁRSADALMI TANÁCS  
9 MUNKAADÓ, 6 SZAKSZERVEZETIFŐDERÁCIÓ, KAMARA EGYHÁZ TUDOMÁNY,  
HATÁRON TÚLIAK
- VKF VERSENYGAZDASÁGI KONZULTÁCIÓS FÓRUM  
3 SZAKSZEVEZET, 3 MUNKAADÓ (VOSZ), KORMÁNY



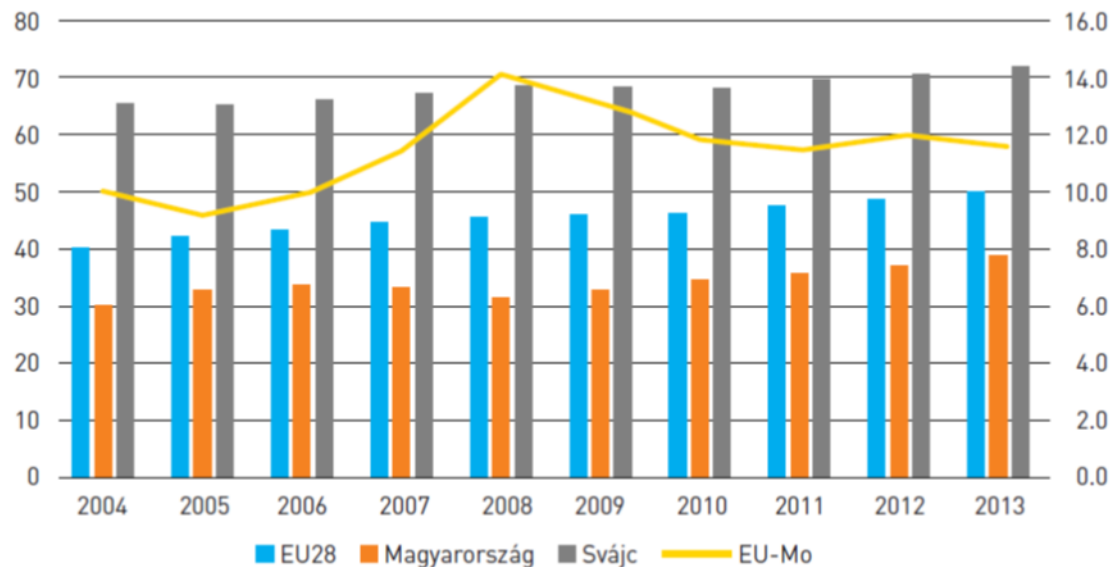
# SVÁJCI PROJEKT



## AZ IDŐSEBB KOROSZTÁLYHOZ TARTOZÓ MUNKAVÁLLALÓK FOGLALKOZTATÁSÁT ELŐSEGÍTŐ MEGOLDÁSOK

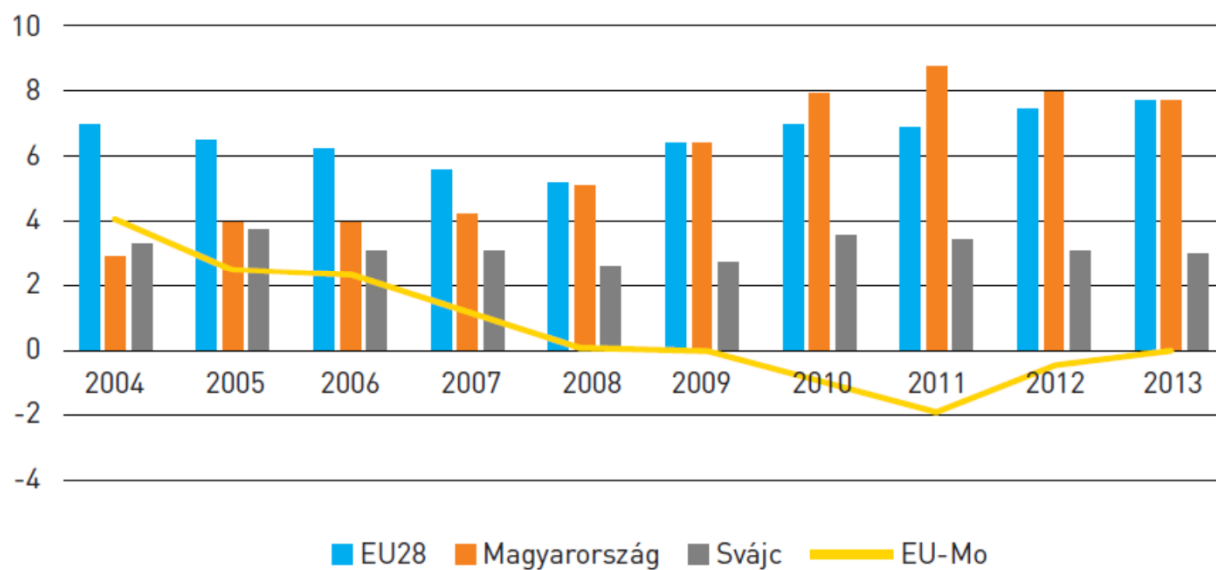
### (AJÁNLÁSOK SVÁJCI TAPASZTALATOK ALAPJÁN, SVÁJCI-MAGYAR EGYÜTTMŰKÖDÉSI MEGÁLLAPODÁS KERETÉBEN)

2. ábra - A foglalkoztatottak aránya az 55-64 év közötti népességben



A sárga vonal az EU 28 ország átlaga és a magyar adat közötti eltérést (az EU 28 foglalkoztatottsági szint előnyét) mutatja %-os mértékben (lásd jobboldali függőleges skála). (Forrás: EUROSTAT)

3. ábra - A munkanélküliek aránya az 55-64 éves korú népességben



A sárga vonal az EU 28 ország átlaga és a magyar adat közötti eltérést mutatja %-os mértékben. (Forrás: EUROSTAT)

# A PROJEKT AJÁNLÁSAI



- **DÖNTÉSHOZÓK FELÉ (állami alkalmazottak kötelező nyugdíjkorhatár eltörlése, jövedelem korlát eltörlése, állami foglalkoztató mutasson példát a foglalkoztatásban, egészségügyi szűrés...)**
- **MUNKAADÓK FELÉ**
- **CIVIL ÉS SZAKSZERVEZETEKNEK**
- **IDŐSÖDŐ MUNKAVÁLLALÓKNAK**



# Köszönöm a figyelmet!

Hannauerné Szabó Anna  
Dél-alföldi regionális tanácsadó  
del-alfold@vallalkozo.info  
06-70/967-4504  
[www.vallalkozo.info](http://www.vallalkozo.info)

**SZÉCHENYI** 2020



MAGYARORSZÁG  
KORMÁNYA

**Európai Unió**  
Európai Szociális  
Alap



**BEFEKTETÉS A JÖVŐBE**